

สรุปองค์กร

IG:ger_nakub



สรุปอังกฤษ

IG:ger_nakub

Grammar revisit

Tense	โครงสร้าง (Structure)	การใช้ (Usage)	ความหมาย (Meaning)	ตัวอย่าง (Example)
1. Present Simple	S + V.1 / V.s (he/she/it)	ความจริงทั่วไป, กิจวัตรประจำวัน, ตารางเวลา	ทำเป็นประจำ / เป็นจริงเสมอ	She goes to school every day.
2. Present Continuous	S + am/is/are + V.ing	กำลังเกิดขึ้นตอนนี้ /ชั่วคราว / เป็นสิ่งที่เกิดขึ้นแล้วในอดีต	กำลังทำ... อยู่ตอนนี้	I am studying English now.
3. Past Simple	S + V.2	เหตุการณ์ที่เกิดขึ้นและจบลงแล้วในอดีต	เคยทำ... แล้วจบไปแล้ว	They watched a movie last night.
4. Past Continuous	S + was/were + V.ing	กำลังเกิดขึ้นในอดีต (ช่วงเวลาหรือตอนถูกขัดจังหวะ)	กำลังทำ... อยู่ในอดีต	She was sleeping when I called her.
5. Present Perfect	S + has/have + V.3	เหตุการณ์ที่เกิดขึ้นแล้วและมีผลต่อปัจจุบัน	ได้ทำ... แล้ว / ทำมาแล้วจนถึงตอนนี้	I have finished my homework.
		ประสบการณ์ (ไม่ระบุเวลา), การกระทำที่เพิ่งเกิดขึ้น	เคย... / เพิ่ง...	She has been to Japan. / He has just eaten lunch.
6. Past Perfect	S + had + V.3	เหตุการณ์ที่เกิดขึ้น "ก่อน" เหตุการณ์อื่นในอดีต	เคยทำ... แล้ว (ก่อนอีกเหตุการณ์ในอดีต)	I had eaten before she arrived.
		ใช้กับเหตุการณ์ที่ต้องมีการเน้นลำดับเวลาในอดีต	ทำเสร็จแล้ว (ในอดีต ก่อนอีกเหตุการณ์หนึ่ง)	They had left when we got there.

Grammar	Structure	Usage / Time	Meaning	Example
Will	S + will + V.1	การตัดสินใจขณะพูด /อนาคตทันที	จะ... (อนาคต / ตัดสินใจทันที)	I will help you with your homework.
Be going to	S + am/is/are + going to + V.1	แผนในอนาคต / มีหลักฐานว่าเกิดแน่	กำลังจะ... / ตั้งใจจะ...	She is going to study medicine next year.
Would	S + would + V.1	นิสัยในอดีต (ทางการกว่า used to) / ความสุภาพ / สมมุติ	เคย... (ในอดีต) / จะ... (ถ้า...)	When I was a child, I would play in the garden.
Used to	S + used to + V.1	พฤติกรรม/สภาพในอดีตที่เลิกทำแล้ว	เคย... (ในอดีต ตอนนี้อยู่แล้ว)	He used to smoke, but he quit last year.
Had better	S + had better + V.1	คำแนะนำที่ควรทำในปัจจุบัน/อนาคต	ควรจะ... (ไม่ทำอาจมีผลเสีย)	You had better go to bed early.
Had better not	S + had better not + V.1	คำแนะนำที่ไม่ควรทำ	ไม่ควรจะ... (ไม่ทำจะดีกว่า)	You had better not eat too much sugar.

Voc.อาจจะสอบ

- Give up - ยอมแพ้/เลิก
- look up - มองหา
- what's up - เป็นยังไง/สบายดีไหม
- Time's up - หมดเวลา
- Pick up - รับสาย/รับ/ไปรับ
- Come up - โป่งขึ้น
- Clean up - ทำความสะอาด
- Grow up - เจริญเติบโตขึ้น
- Show up - ปรากฏตัว
- Advice - คำแนะนำ
- Retire - เกษียณอายุ
- Get a degree
- Start a career
- Settle down
- From
- Strike

- Yoga - โยคะ
- Career - อาชีพ
- Gap year - ปีที่ชิว
- Important - สำคัญ
- Course - คอร์สเรียน
- Courage - กล้าหาญ
- Intend(ing) - ตั้งใจ(การ)
- Volunteer - อาสาสมัคร
- Organization - องค์กร
- Resolution - ปณิธาน/ความตั้งใจ
- Qualification - คุณสมบัติ/รับรองวุฒิ
- Start a family
- Travel the world
- Get promoted
- Leave school
- Demolished
- Forced
- Struggle
- Do/Does
- Make
- Change

All Tense



สรุปอังกฤษ

IG:ger_nakub

หลักการเขียน Easy

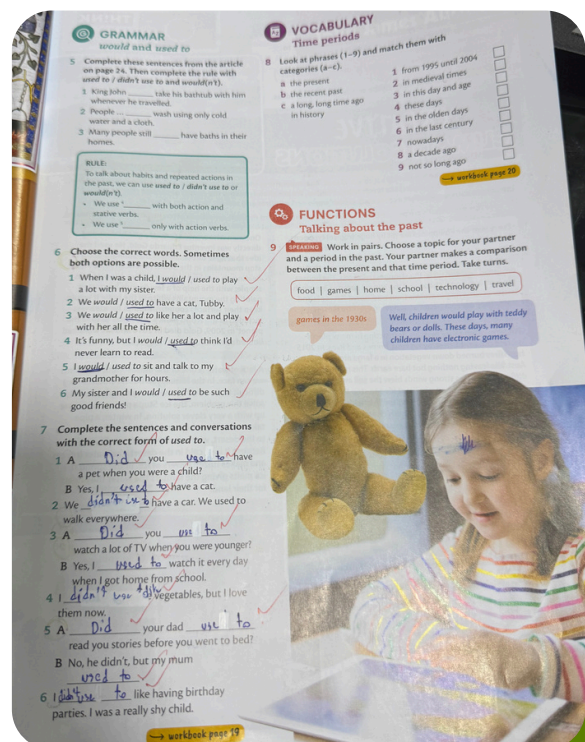

Component	Purpose	Key Tips	Useful Phrases	Example
1. Introduction	Introduce topic & thesis	- Start with a hook - Give background - End with thesis	<i>In today's world, This essay will...</i>	<i>Technology has changed how we live.</i>
2. Thesis Statement	Show main argument	-Be clear and specific - One main idea only	The main argument is...	<i>Social media improves communication among teens.</i>
3. Body Paragraphs	Support thesis with ideas & evidence	-One idea per paragraph	<i>Firstly, Moreover, Another reason is that...</i>	<i>Social media connects friends instantly.</i>
4. Topic Sentence	Introduce paragraph's main idea	- Make it clear - Relate to thesis	One reason is that... A key point is...	<i>One benefit is faster communication.</i>
5. Supporting Details	Give examples/ evidence	-Be specific, explain	<i>For example, Studies show...</i>	<i>WhatsApp allows real-time chat.</i>
6. Transition Words	Link ideas smoothly	-Use formal transitions	<i>However, As a result,</i>	<i>Moreover, it builds communities.</i>
7. Conclusion	Summarize & restate thesis	- No new ideas - Use different words from intro	<i>To sum up, In conclusion, All in all</i>	<i>Social media has many positive impacts.</i>
8. Editing	Check grammar & clarity	-Read aloud, fix errors	<i>Finally, Check for errors...</i>	<i>Ensure correct spelling and sentence clarity.</i>



สรุปอังกฤษ

IG:ger_nakub

ในหนังสือ(คาถา)



ต้องอ่านหมดดื้อ
หน้า:23,24,25



สรุปอังกฤษ

IG:ger_nakub

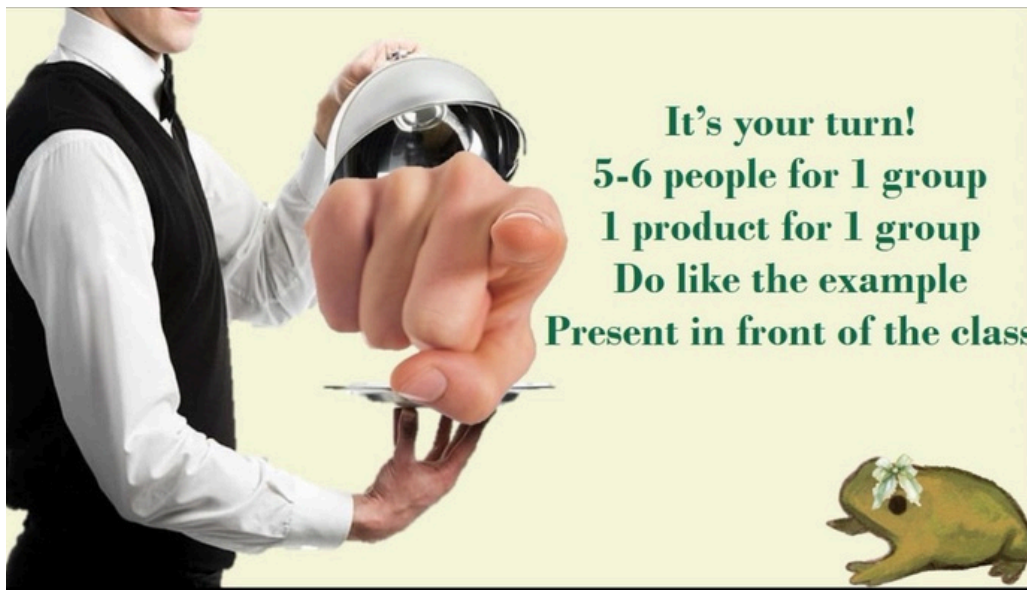
Essay (คาถา)

My Life Plan

สอบเก็บคะแนน Speaking
points

- Pair work
- Perform a role play interview about **Life Planning**
- Speak **loudly and clearly**-if teacher at the back hears you you will get 5 points
- Test time: **today and the next** period
- **Submit your conversation** before the speaking test starts (กระดาษรายงานของโรงเรียน)

หรือ



Brand Name : Thai wisdom

